



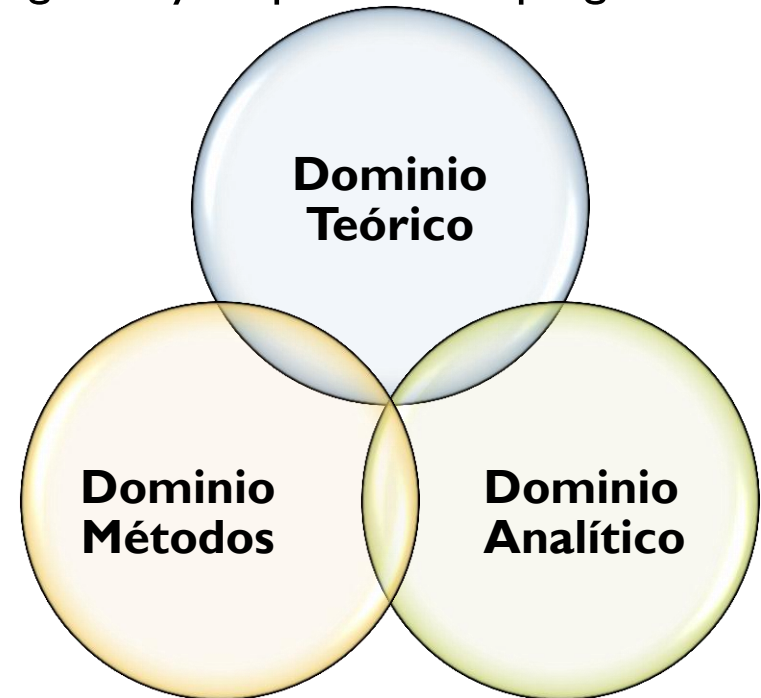
El Mapa del Diseño de la Investigación Cualitativa

Dr. Antoni Casasempere

antoni@cualsoft.com

Introducción

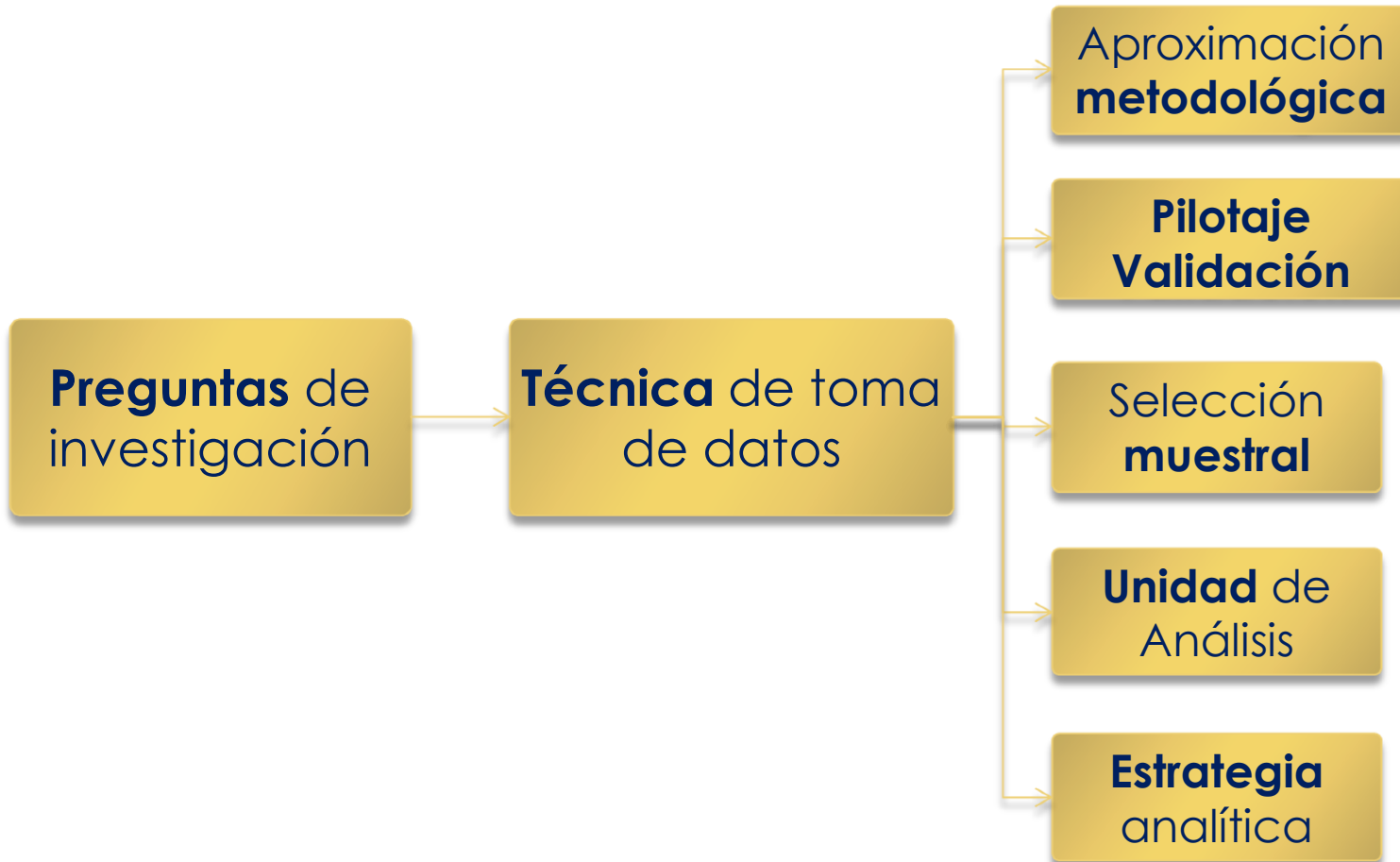
- ▶ El mapa del diseño es un **diagrama** para trazar el **flujo metodológico**
- ▶ Importancia del diseño gráfico **heurístico** integrado del estudio
- ▶ **Objetivo:** disponer de un esquema comprensible e interrelacionado de todos los métodos y procedimientos de la investigación y responder a la pregunta de investigación con la máxima **calidad**
- ▶ **Dominios del Mapa del Diseño:**
- ▶ **Características:**
 - ▶ Cíclico
 - ▶ Abierto
 - ▶ Reflexivo
 - ▶ Flexible



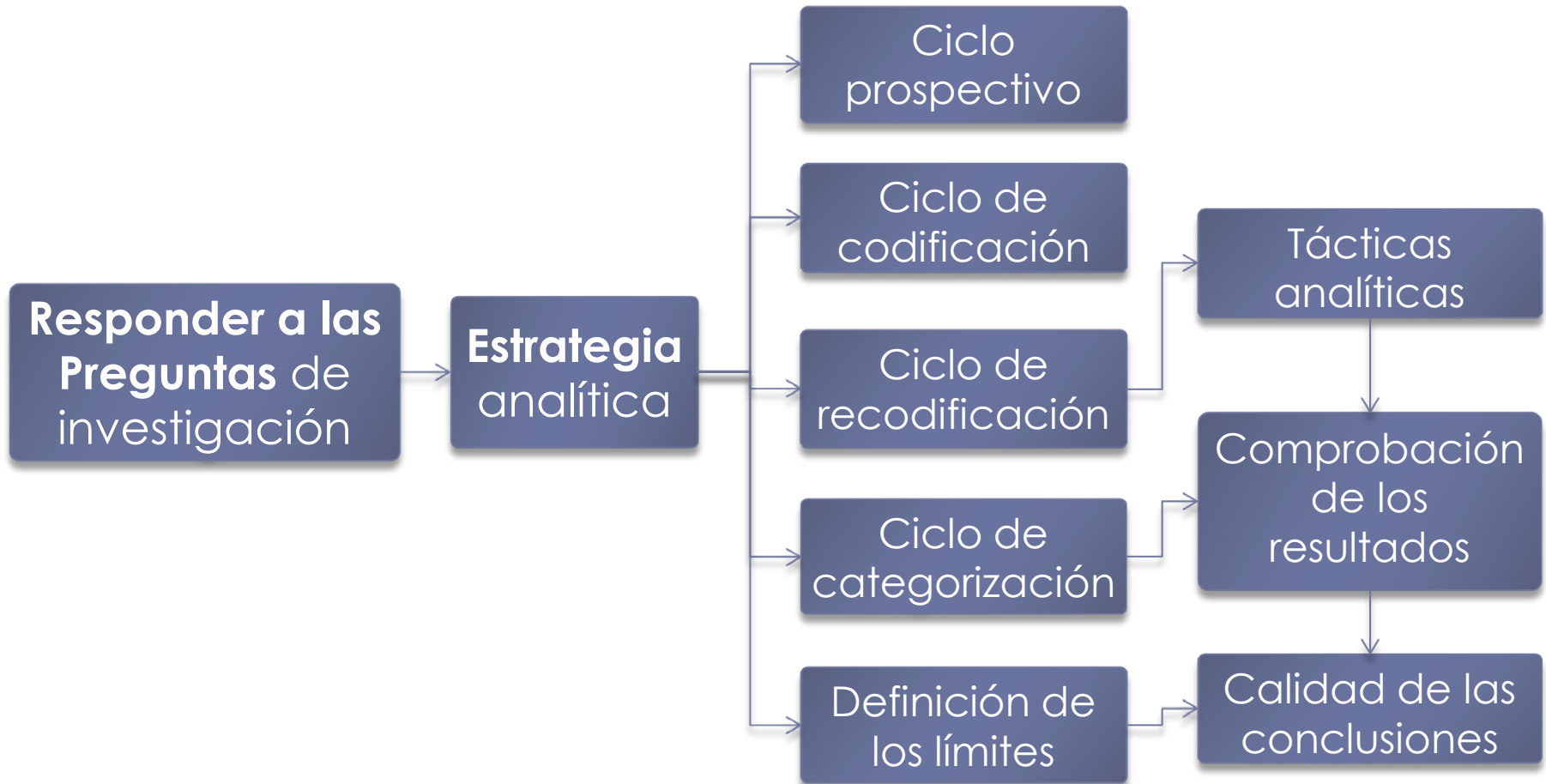
Dominio Teórico



Dominio Métodos



Dominio Análisis



Conclusiones y Referencias

- ▶ Importancia de desarrollar un esquema gráfico de la investigación
- ▶ Importancia de que los componentes estén adecuadamente integrados
- ▶ Importancia del componente de descubrimiento y sistematización
- ▶ Importancia de la fluidez y comodidad en el proceso investigador

Kuckartz, U. (2014). Qualitative text analysis using computer assistance. In *Qualitative text analysis: A guide to methods, practice and using software* (pp. 121–151). Londres: Sage Publishing.

Miles, M., Huberman, M., y Saldaña, J. (2014). *Qualitative data analysis : a methods sourcebook* (Tercera). Londres: Sage Publications

Maxwell, J. A. (2009). Designing a Qualitative Study. In *The SAGE Handbook of Applied Social Research Methods* (pp. 214 – 253). Londres: Sage Publications.

Gracias por la participación



CualSoft

Formación y Asesoramiento en Análisis de Datos Cualitativos

www.cualsoft.com