

Entrevistas y Grupos Focales con MAXQDA 12

Curso introductorio al análisis de datos apoyado
por **MAXQDA**



CualSoft Formación y Consultoría en investigaciones cualitativas
Dr. Antoni Casasempere – antoni@cualsoft.com - www.cualsoft.com

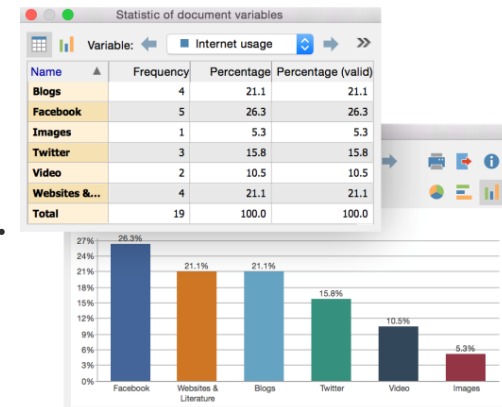
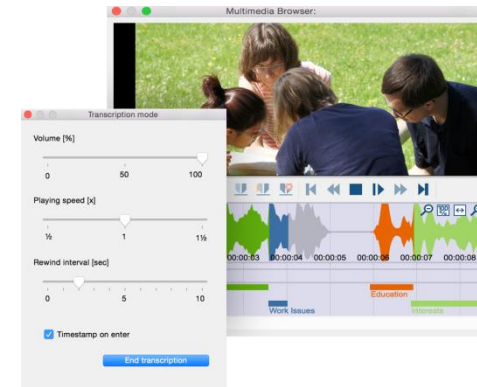


1. Entrevistas Fenomenológicas en Profundidad
2. Grupos focales
3. Trabajo de campo mediante videoconferencia
4. Entrevistas y Grupos Focales en MAXQDA



Contenidos del Taller

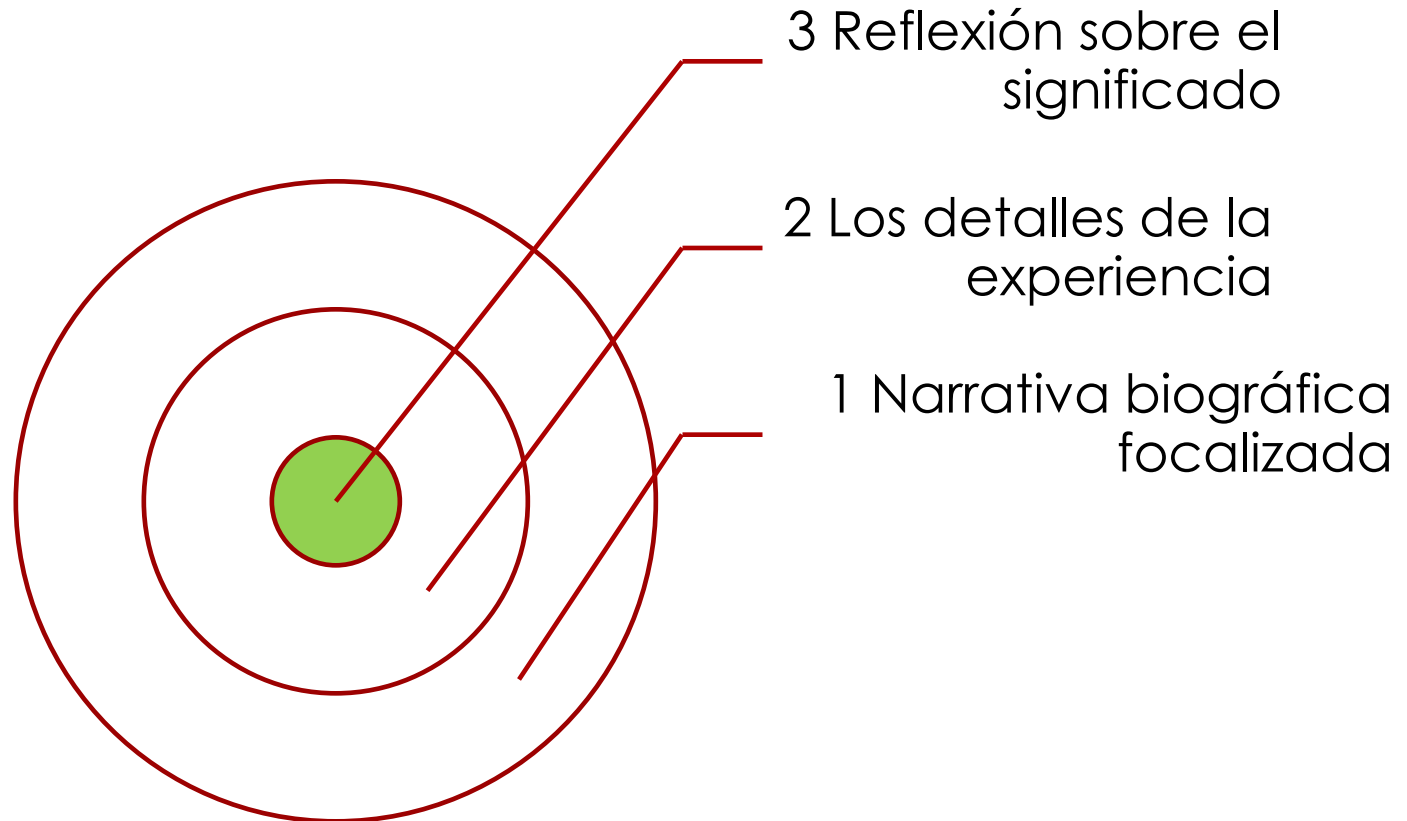
- Es un programa para apoyar el **análisis cualitativo** y con **métodos mixtos** en el mercado desde **1989**.
- Permite **gestionar los proyectos** de investigación importando datos de **entrevistas, grupos focales, cuestionarios**, páginas web, imágenes, audio o vídeo pero también hojas de cálculo, datos biográficos, **tweets** o referencias geográficas.
- Destacadas funciones de **trabajo en equipo** con validaciones internas y externas de la codificación.
- Amplio módulo de **métodos mixtos** para vincular datos cualitativos a variables estadísticas y cuantificar los resultados.



¿Qué es MAXQDA?



1. Fenomenología implica dar importancia de generar significado a partir de la experiencia.
2. Estudio descriptivo de las experiencias o intento de enriquecer las experiencias vividas al profundizar en su significado.



Entrevistas fenomenológicas en profundidad



¿Qué son los Grupos Focales?

1. Orden en el que el tema se ha desarrollado
2. Tener en cuenta lo que no se ha dicho
3. Fíjate también en el tiempo empleado en cada tema
4. Atención a la intensidad de las expresiones emocionales
5. Atentos a las expresiones de los participantes que reflejen influencias de agrado social o presiones para adecuarse al pensamiento grupal, o quizás las persuasiones o presiones de un miembro dominante

1. Gestión de los participantes.
2. Sistema de videoconferencia.
3. Grabación en vídeo.
4. Edición de vídeo.









CualSoft Consultores

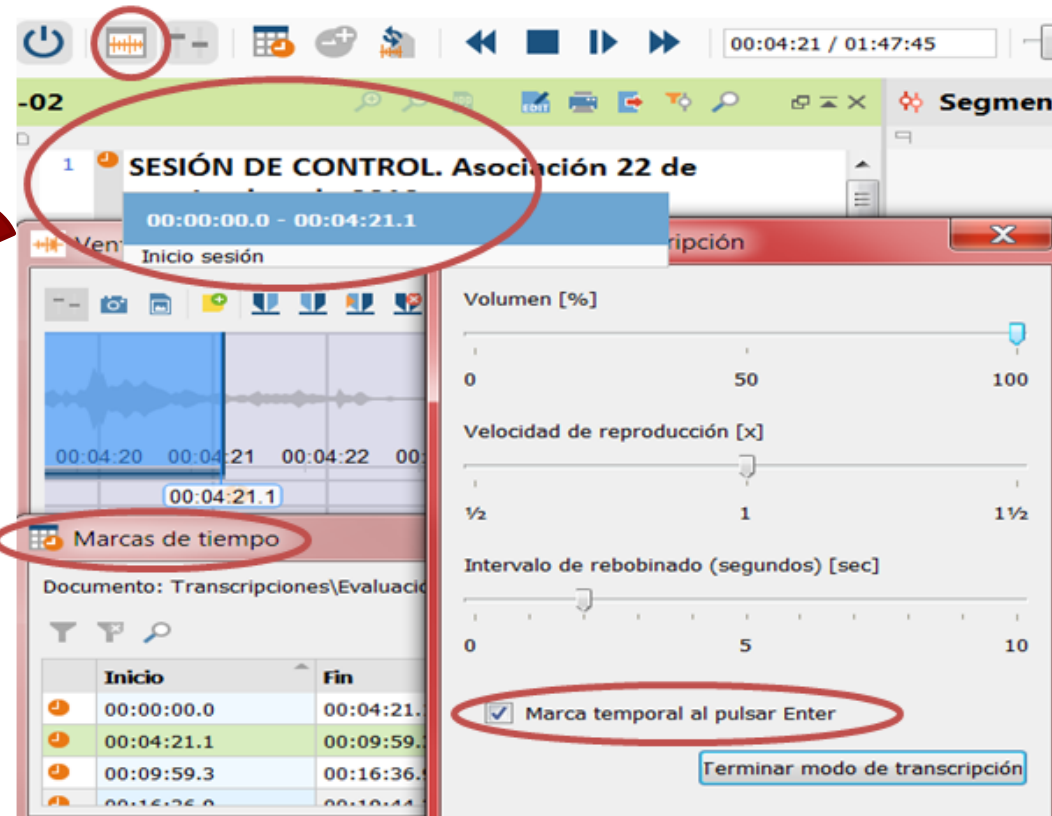
Use esto para reunirse cuando quiera.
<https://www.gotomeet.me/CualSoft>



El trabajo de campo virtual

1. Sin software adicional
2. Sincronización texto-medio

-  Inicia o detiene el reproductor de medios multimedia.
-  Visor multimedia. Muestra los vídeos permitiendo codificarlos
-  Panel de control. Muestra las opciones de volumen y velocidad de reproducción.
-  Visualiza las marcas temporales del archivo abierto.
-  Nueva marca temporal F6. Inserta una marca temporal.
-  Modo de sincronización. El texto sigue al archivo de medios.

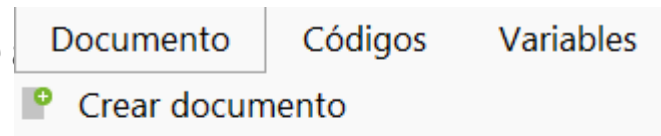


Transcribir entrevistas

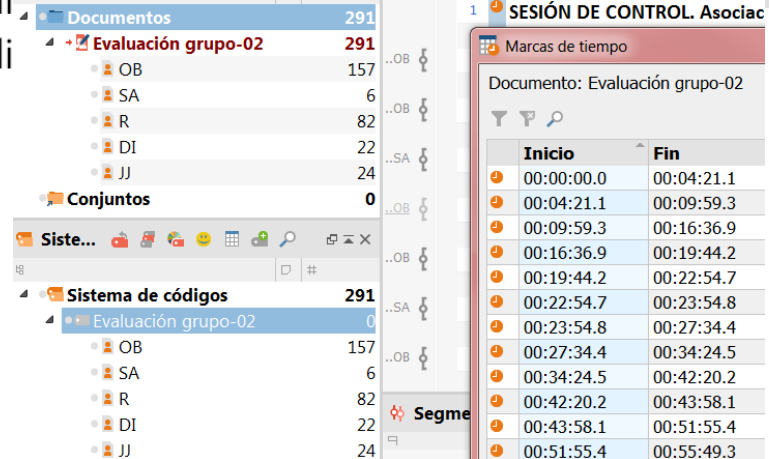
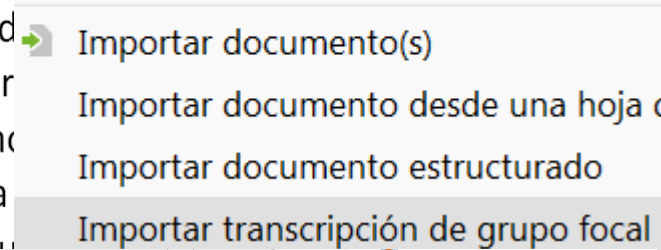
1. Inicio de párrafo con nombre del participante seguido de dos puntos :
2. Resto de convenciones de transcripción iguales
3. Importamos a MAXQDA
4. Posibilidad de sincronizar archivo de audio/video

DI: Además, sabes qué es lo que pasa, que JJ. va con lo que sea por tener dinero, puede llegar a moverse que mañana era su momento

OB: Me he

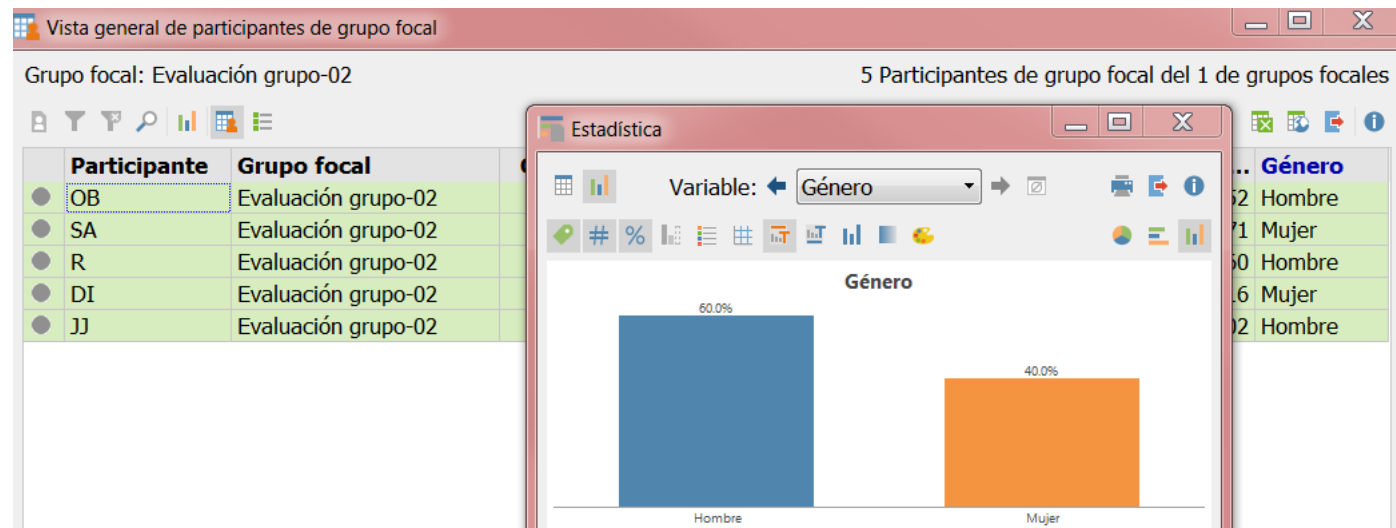


DI: Me ha dicho que no podía porque me ha dicho que se lo diga a él he dicho que he dicho que



Preparar Grupos Focales

1. El programa codifica automáticamente cada turno de habla asignando un segmento
2. Las variables en el Grupo permiten distribuir los resultados cualitativos entre diferentes tipologías
3. Es posible activar unos participantes determinados por ejemplo para excluir al moderador del grupo



El grupo focal en MAXQDA

1. El análisis funciona con todo el grupo o con un participante determinado si se ACTIVA
2. Las contribuciones de cada participante se generan al activar su correspondiente código contextual
3. Si activamos un determinado participante y un tema concreto se observan todas sus contribuciones
4. El visualizador de la matriz de códigos muestra la distribución de temas entre participantes de modo gráfico
5. Posibilidad de crear una matriz de segmentos con las evidencias correspondientes

Sistema de códigos	R	DI	JJ	SUMA
● Importancia deporte	●			3
● Problema académico				0
● Mejora académica				0
● Problema económico		●		2
● Sentido del futuro	●			3
● Importancia del dinero			●	1
● Sin sentido del futuro			●	2
● Mejora conducta			●	1
Σ SUMA	6	2	4	12

Explorar resultados del grupo

1. Con la tabla cruzada activamos participantes y variables para conocer la distribución

	Género = Hombre	Género = Mujer	Total
● Importancia deporte	30,0%		21,4%
● Problema académico		25,0%	7,1%
● Mejora académica		25,0%	7,1%
● Problema económico		50,0%	14,3%
● Sentido del futuro	30,0%		21,4%
● Importancia del dinero	10,0%		7,1%
● Sin sentido del futuro	20,0%		14,3%
● Mejora conducta	10,0%		7,1%
Σ SUMA	100,0%	100,0%	100,0%
# N (participantes)	3	2	5


2. Selección de participantes en la búsqueda léxica y codificación automática

Proyecto Edición

- Nuevo proyecto
- Abrir proyecto
- Duplicar proyecto
- Fusionar proyectos

Exportar Trabajo en Equipo

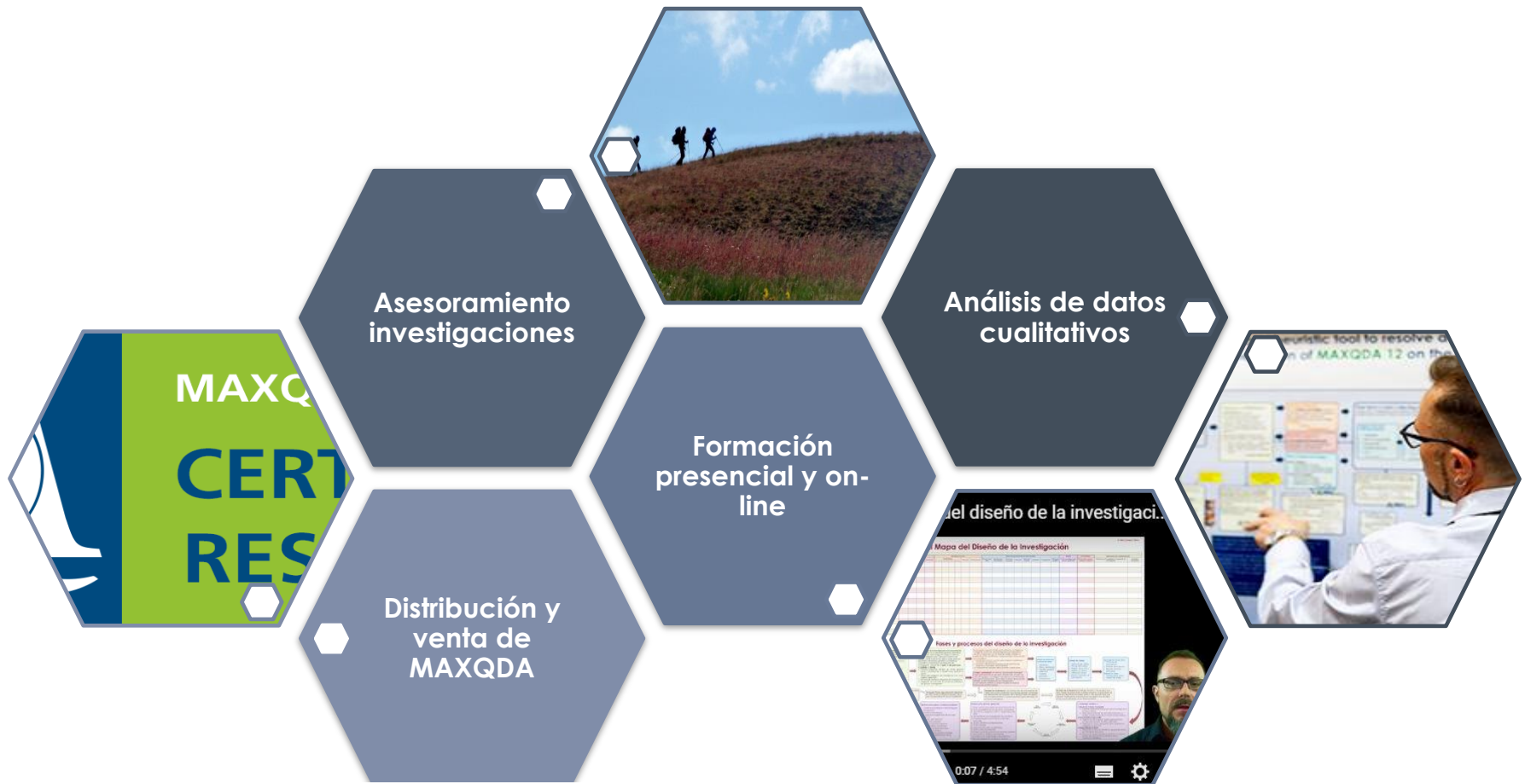
Importar Trabajo en Equipo



3. Funciones de exportación en trabajo en equipo

Tabla cruzada del grupo focal

Gracias por la participación



CualSoft

Formación y Asesoramiento en Análisis de Datos Cualitativos

MAXQDA
The Art of Data Analysis